

My body

Réécoute et chante la chanson.

<https://www.youtube.com/watch?v=YBJ -MyV2rU>


Pour travailler sur les parties du corps, je te propose un petit jeu.








































Le but du jeu est de compléter son dessin du corps humain le premier.

Matériel:

- le plateau de jeu
- un dé
- une plaque de jeu individuelle / joueur

On se déplace sur le plateau de jeu à l'aide d'un dé. Lorsque l'on tombe sur une case « body part », on doit énoncer le nom de la partie du corps (ex : « hand » pour les cycles 2 / « this is a nose » pour les cycles 3). On peut ensuite dessiner cette partie du corps sur sa plaque de jeu.



		Free Choice							
			<h1>Body Game</h1> 						
									
									
Départ									
									
									
									
									
	Free Choice	