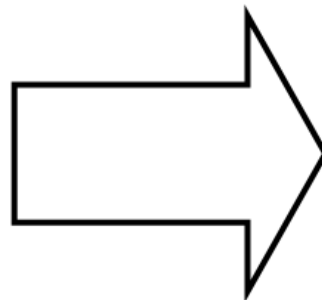





LA SYMETRIE

Aujourd'hui, nous allons parler de la symétrie. Pour cela, je te propose de regarder une vidéo avant de tracer en rouge les axes de symétrie sur les figures suivantes. Tu peux les découper et les plier si besoin !

<https://youtu.be/mR1tO1la6Wk>



Maintenant que tu sais ce qu'est un axe de symétrie, tu peux faire les exercices des pages 36, 37 et 38 du fichier de géométrie.

Si tu n'as pas de papier calque, tu peux utiliser du papier cuisson !